

PRIVATE BOX Nakabayashi

プライベートボックス 辞書タイプ

取扱説明書

品番/NPBシリーズ

このたびは、弊社商品をお買い上げいただきまして誠にありがとうございます。

- この説明書は製品のご使用にあたり、注意していただきたい事項について説明したものです。ご使用前にこの説明書をよくお読みのうえ、正しく安全にお使いください。
- お読みになった後は大切に保管し、必要な時にご利用ください。

安全上の注意 安全のため必ずお守りください。

- 乱暴な取り扱いや物品保管以外の使用はしないでください。破損や怪我の原因となります。
- 扉の開閉はゆっくり行ってください。破損や怪我の原因となります。
- ストーブなどの火気に近づけて使用しないでください。破損や変形の原因となります。
- 可動部の隙間に手や指を入れないでください。破損や怪我の原因となります。
- 可動部に注油しないでください。破損や怪我の原因となります。
- 扉を開けた状態で持ち運びや移動をしないでください。破損や怪我の原因となります。持ち運びや移動する場合は、本体をしっかりと持ってください。
- 幼児や小さなお子様の手の届かない所で使用してください。怪我の原因となります。
- 部品やネジがゆるんだままで使用しないでください。破損や怪我の原因となります。
- 本製品の分解や改造をしないでください。
- 不具合など異常を発見した場合は、使用を中止し販売店または弊社にご連絡ください。

ご使用上のお願い

- 本製品および保管された物の盗難、その他あらゆる損害に対しては、当社はいかなる責任も負いかねますので、あらかじめご了承ください。
- ダイヤル錠の暗証番号をお忘れの場合は、解錠ができなくなりますのでご注意ください。
- 解錠できないことにより、保管されたものが取り出せない場合でも、当社ではいかなる責任も負いかねますのであらかじめご了承ください。
- 本製品は屋内でご使用ください。
- 直射日光が当たる場所や極端に温度や湿度が高いまたは低い場所で使用しないでください。
- 湿気やホコリの多い場所で使用しないでください。
- 扉を施錠する際は、扉が完全に閉まっていることを確認してください。

お手入れ方法

- 日常のお手入れは、乾いた柔らかい布でから拭きしてください。
- ※汚れが著しい場合は、以下の手順で汚れを落としてください。
- ①薄めた中性洗剤を含ませた布で軽く拭いて汚れを落としてください。
- ②洗剤や水分が残らないように拭き取ってください。

△ 注意

水に濡れたままにしておいたり、アルコール・シンナー系溶剤、酸・アルカリ性洗剤のご使用は避けてください。錆びや変色の原因となります。

使用場所

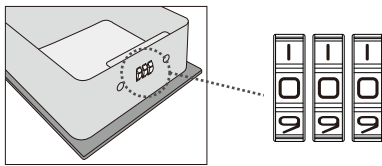
- 以下のような場所でご使用ください。
- ・直射日光が当たらない場所
- ・極端な温度条件下ではない場所
- ・湯煙や湯気、湿気、ホコリの少ない場所
- ・冷暖房器具などの熱源から離れた場所
- ・振動や強い磁気が発生する場所
- ・電化製品から離れた場所
- ・傾斜や段差ではない安定した場所

△ 注意

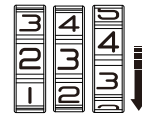
傾斜や段差のある場所に置いて使用しないでください。傾いた状態で使用すると、転倒や転落する事があります。

暗証番号の設定方法(購入時の初期暗証番号は“000”に設定されています)

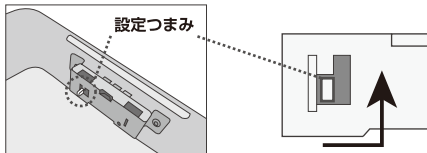
- ①本体側面のダイヤルを“前回設定した暗証番号”(購入後最初に設定する場合は“000”)に合わせます。



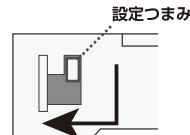
- ③ダイヤルを任意の番号に設定してください。
※ダイヤルは上から下に回してください。
“0”から“9”には回らないので無理に回さないでください。



- ②ダイヤル錠の裏側(本体内部)にある設定つまみを右上に動かしてください。



- ④ダイヤルを任意の番号に設定したら、その番号のまま設定つまみを左下に戻してください。暗証番号の設定は完了です。扉を閉じてダイヤルを暗証番号以外に回すとロックされます。



△ 注意

新しく暗証番号を変更する際は、前回設定した暗証番号が必要になります。ダイヤル番号が設定以外の暗証番号の場合は、設定つまみは動きません。

●この商品に関するご意見、ご質問については下記へお寄せ下さい。

ナカバヤシ株式会社 ナカバヤシホームページは下記のアドレスでご覧いただけます。
http://www.nakabayashi.co.jp/

〒174-8602 東京都板橋区東坂下2丁目5-1 商品に関するお問い合わせは・・・
〒536-0005 大阪市城東区中央2丁目1-23 **TEL:0120-166-779** 1606