


体への負担を軽減！
**専門医と共同開発した
 チェアクッション**



監修：河村 優子先生
 渋谷セントラルクリニック院長
 医学博士 日本抗加齢医学会専門医 日本麻酔科学会専門医
 日本医師会認定健康スポーツ認定医



大きめサイズで広範囲の負担が少なく快適度アップ。



メッシュ素材でムレにくく、さらっとした使い心地です。



好きな位置にセット出来る固定ベルト付き。

ここに書かれた注意事項や説明は、いずれも正しく快適にお使いいただくための重要な内容です。よくお読みの上、内容をご理解してください。

本製品のご使用にあたって

- 本製品は室内または屋内用です。屋外での使用や水ぬれは、変形や変色・サビの原因になります。
- 直射日光の当たる場所や火の近くなど、高温・多湿の場所での使用は避けてください。
- 本製品は布とウレタンフォームや紙を使用した製品の為、多少の色ムラ、色違い、ソリ、変形などはご了承ください。
- ウレタンフォームは特性上、温度・湿度などによって硬さが変化します。
- 本製品をチェアの背もたれ等に固定ベルトで固定する場合、強く締め付けすぎると背もたれ等のクッションが変形する場合がありますので、ご注意ください。
- 廃棄処分をする場合には、地域の分別方法に従って廃棄してください。

お手入れの方法

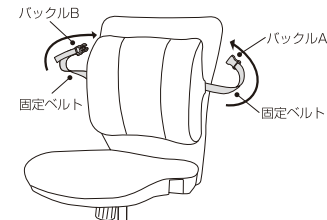
- 本製品はカバーのみ手洗いによる洗濯が可能です。洗濯する際は本体背面のファスナーを開け、クッションと芯材を取り出してから行ってください。
- 洗濯後は軽く絞ってから、風通しの良い所で陰干ししてください。
- 漂白剤やシンナー、ベンジン等の薬品は使用しないでください。変色や色落ちの原因となります。



- 本体サイズ/約W340×D90×H290mm
- 材質/カバー：ポリエステル、クッション：ウレタンフォーム、芯材：紙(厚紙)

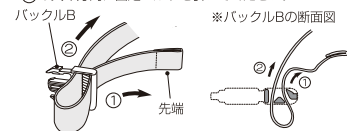
本製品の固定方法

- チェアを安定した場所に置き、本製品を背もたれのお好みの位置にあて、固定ベルト先端のバックルA・Bそれぞれを背もたれ背面に回し、カチッと音するまではめ合わせてください。その時、固定ベルトが締まりすぎたり緩みがないように長さを調節してください。



ベルト長さの調節方法

- 固定ベルトを短くする場合
 ①の矢印方向に固定ベルトを引いてください。
- 固定ベルトを長くする場合
 ②の矢印方向に固定ベルトを引いてください。



袋

ナカバヤシ株式会社

〒174-8602 東京都板橋区東坂下2丁目5-1
 〒536-0005 大阪府城東区中央2丁目1-23

商品に関するお問い合わせはサポートセンターまで

受付時間

10:00~12:00/13:00~17:00

土曜・日曜・祝日と年末年始・夏期休暇などの弊社の休日は「休み」です。

<http://www.nakabayashi.co.jp/>

各種ダウンロードサービスのお問い合わせは上記HPで承ります。