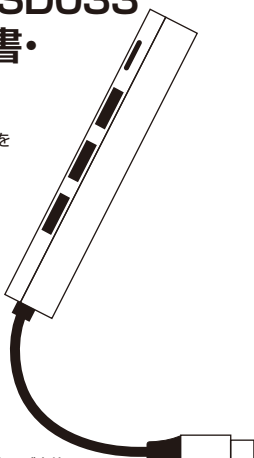


Digio²

USB2.0 Type-C 3ポート コンボハブ

COM-CMSD033 取扱説明書・ 保証書

この度はナカバヤシ製品をお買い上げ頂き、誠にありがとうございます。ご使用前に、この取扱説明書をよくお読みになり正しくお使いください。



パッケージ内容

- カードリーダー付変換ハブ本体
- 取扱説明書・保証書（本書）

！ 消失・破損したデータに関しては弊社はその責任を負いかねます。
メモリーカード内のデータ、メモリーカードに転送するデータはバックアップをしてください。
※特に修復・再現のできない重要なデータは必ずバックアップをしてください。

1 安全にご使用いただくために

本製品を安全にご使用いただくために、守っていただきたい内容を記載しています。ご使用前に必ずお読みになり、正しくお使いください。

■図記号の意味は次のとおりです。

- おこなわない。
- ⚡ 分解・修理・改造はしない。
- 💧 水をかけない。
- ⚠ 必ず指示に従い、おこなう。

1 本製品を使用する際は、パソコンなどの接続機器、メモリーカードなどの取扱説明書や注意事項に従ってください。

2 本製品は小さなお子様の手の届かない所で保管し、小さなお子様の近くでの取り外し等の作業をしないでください。誤って飲み込んだりする危険性があり、窒息事故の原因となります。

3 本製品の分解・改造・修理をおこなわないでください。火災・感電・故障の原因となります。また故障時に保証が受けられなくなります。

4 本製品は防水仕様ではありません。水を使う場所や湿度の高い場所、濡れた手で使用しないでください。火災や、感電、故障の原因となります。

5 煙が出たり、異臭がするなど異常を感じた場合は、すぐに使用を中止し、お買い上げの販売店または弊社お客様相談室にご相談ください。

6 シンナー、ベンジンなどは使用しないでください。汚れが気になる時は、乾いた布で拭いてください。

7 本製品の取り付け・取り外しのときは、本製品に触る前に金属製のもの（スチールデスク、ドアのノブなど）に手を触れ、静電気を除去してから作業をおこなってください。

次の場所などに設置しないでください。機器の故障の原因となります。

- 強い磁気、静電気が発生するところ
- ほこりの多いところ
- 結露するところ
- 湿度湿度がパソコンのマニュアルが定めた使用環境を超えるところ
- 平でないところ
- 振動が発生するところ
- 直射日光が当たるところ
- 火気の周辺や熱気がこもるところ
- 漏電、漏水の危険があるところ

使用上の注意

- 特殊フォーマットや、古いタイプのメモリーカードなどは読み書きできない場合があります。
- パソコンでフォーマットしたメディアは、他の機器で使用できない場合があります。使用する機器で改めてフォーマットすることで使用できるようになります。
- 本製品を落としたり、強い衝撃を与えないでください。
- 本製品の取り付け、取り外しは本説明書に記載の方法に従ってください。

2 動作環境

Type-C端子を搭載した

- ・Windows 7以降
- ・MacOS X(10.10以降)
- ・Android Ver6以降
- のパソコン・スマートフォン・タブレット

- ・同時にご使用になるUSB機器や、インストールされているUSB機器のソフトウェアによっては正常動作しない場合があります。
- ・カードは本製品に付属しておりません。
- ・USB規格についてのご質問はパソコン本体や拡張インターフェースカード等に付属のマニュアルをご覧ください。

USB2.0の転送速度でご利用いただくためには、接続機器・OS・ケーブルなど、全ての環境がUSB2.0に対応している必要があります。
USB3.1 Gen1(3.0)の機器・OS・ケーブルを使用してもUSB2.0に準じた速度で動作します。

3 製品仕様

製品名	USB2.0Type-C3ポートコンボハブ
型番	COM-CMSD033
対応メモリーカード	[4]の項目を参照
インターフェース	アップストリーム(PC側):Type-Cオス ダウンストリーム(接続機器側):Type-Aメス×3
電圧・最大供給電流	5V400mA
最大転送速度	480Mbps
電源	バスパワー
付属品	取扱説明書・保証書
本体寸法	約W96×D15×H7mm/18g

4 対応メモリーカード

以下のスピードクラスや容量に対応しております。



microSD

- microSDカード……………最大2GBまで
- microSDHCカード Class2~10…………… 最大32GBまで
- microSDXCカードClass2~10…………… 最大512GBまで

ご注意

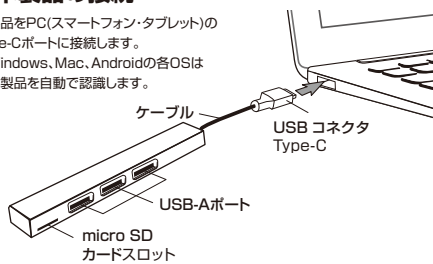
- 本製品は著作権保護機能には対応していません。
- 使用可能容量範囲内でもメーカーによっては、正常に動作しない場合がありますのでご注意ください。
- 使用環境によっては転送速度が著しく低下することがあります。

5 本製品の使用方法

●本製品の接続

本製品をPC(スマートフォン・タブレット)のType-Cポートに接続します。

※Windows、Mac、Androidの各OSは本製品を自動で認識します。

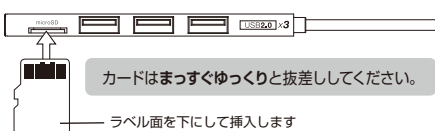


○USBハブの使用方法

USB機器をAポートに接続してご使用ください。

○カードリーダー/ライターの使用方法

メモリーカードを本製品に挿入します。



Windows: カードスロットにメモリーカードを挿してください。「PC(コンピューター)」にアイコンが表示されます。

Mac: カードスロットにメモリーカードを挿してください。デスクトップにアイコンが表示されます。

Android: カードスロットにメモリーカードを挿してください。「USBドライブ」などがポップアップ表示されます。表示されない場合は、一旦本製品を取り外し、再接続してください。ファイルマネージャーアプリ(ファイルビューアー)を立ち上げればカード内の情報を読み書きできるようになります。ファイルマネージャーアプリは自動で立ち上がる場合と立ち上がらない場合があります。

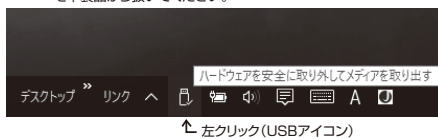
※稀に、ファイルマネージャーアプリがインストールされていない機器があります。アプリをインストールしてからご使用ください。

○メモリーカードの取り出し方法

・PCの電源が切れている場合
そのまま本製品からメモリーカードを抜いてください。

・PCの電源が入っている場合
以下の手順を参照してください。

Windows: 通知領域(タスクトレイ)のUSBアイコンまたは「△」アイコン内のUSBアイコンを左クリックして、表示されるメニューから該当するメモリーカードを選択して取り出してください。その後メモリーカードを本製品から抜いてください。



※画像はWindows 10 メモリーカード名はご使用のパソコンの構成によって異なります。

Mac: デスクトップにあるメモリーカードのアイコンを、ゴミ箱にドラッグしてください。デスクトップからアイコンが消えたのを確認してからメモリーカードを本製品から抜いてください。



Android: 「USBドライブ」などの表示から「取り出し」「認識を解除」などを選択すれば安全に取り出すことができます。表示が消えた後メモリーカードを抜いてください。※お使いの機器により表示は異なります。

●本製品の取り外し

メモリーカードやUSBメモリなどが取り出されていることを確認した後、取り外してください。

●メモリーカードのフォーマット

メモリーカードをデジタルカメラやスマートフォン・タブレットでも使用する場合はデジタルカメラ、スマートフォン・タブレットにてフォーマットをしてください。

パソコンでフォーマットした場合、他の機器では認識しない場合があります。フォーマットするとカード内のデータは全て消去されます。

6 トラブルシューティング

正しく接続しているのに本製品が反応しない。

- ・複数のUSB機器を同時に使用すると供給電圧が不足することがあります。パソコン本体のUSBポートに接続してください。

デスクトップにアイコンが表示されない(Mac)

- ・メモリーカードを挿入しないとデスクトップ上にアイコンは表示されません。

メモリーカードにアクセスできない

- ・メモリーカードが正しくフォーマットされていない場合は、読み書きができません。使用する機器(デジタルカメラ、携帯電話)でフォーマットしてください。
- ・パソコンだけの使用の場合はパソコンでフォーマットしてください。

メモリーカードをフォーマットできない

- ・Windowsで使用する場合は、管理者権限のあるユーザーでログインしてください。制限ユーザーでログインしている場合は、フォーマットを行うことができません。
- ・Macでは、DOS/MS-DOSフォーマットで初期化する際ボリューム名に日本語を使用することができません。半角英数字でボリューム名をつけてください。

メモリーカードの取り出しやカードリーダーの取り出しができない

- ・アプリケーションによっては、ファイルを開いているとアクセスしていても、取り外しや、取り出しができないことがあります。ファイルを開いてください。
- ・Windowsで使用する場合は、管理者権限のあるユーザーでログインしてください。制限ユーザーでログインしている場合は、メモリーカードの取り出しを行うことができません。

7 保証について

保証規定

この製品は、厳密な検査に合格したものです。保証期間内にお客様の正常なご使用状態の元で万一故障した場合には、本保証規定に従い無償で同等品と交換させていただきます。製品と保証書を添えてお買い上げの販売店までお持ちください。ご購入後6ヶ月以内に発生した故障は、初期不良交換させていただきます。但し6ヶ月を過ぎた場合は、保証対象外となりますのでご了承をお願いします。

- 以下に該当する場合は保証の対象外となります。
1. 購入日が明記されていない場合
 2. 取り扱い上の誤りによる故障及び損傷、修理や改造などをされていた場合
 3. お買い上げ後、落下または輸送などによる故障、損傷が生じた場合
 4. 火災、天災、または異常電圧により故障、損傷が生じた場合
 5. 接続している他の機器の不良、その他外部要因によって生じた故障及び損傷
- ※保証は、日本国内においてのみ有効です。
※保証書の再発行はいたしませんので、大切に保管してください。

保証書

お客様(お名前・ご住所・TEL)	保証期間 6ヶ月 ※保証規定に基づく
販売店名(住所・TEL)	
購入年月日	年 月 日

ナカバヤシ株式会社

お客様相談室 【受付時間】土・日・夜は除く
TEL:0120-166-779 10:00~12:00/13:00~17:00
https://www.nakabayashi.co.jp/

マニュアルNo. COM-CMSD033-1910