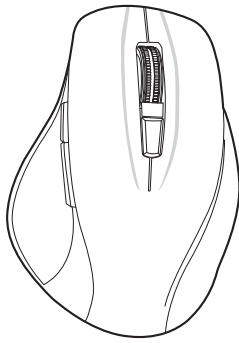


Digio²

取扱説明書

MUS-RKF164

取扱説明書・保証書



はじめに

この度は、ナカバヤシ製品をお買い上げいただきまして誠にありがとうございます。ご使用前にこの取扱説明書をお読みになり、内容に従って正しくお使いください。また、お読みになった後も本書を大切に保管してください。

ナカバヤシ株式会社

お客様相談室 【受付時間/土・日・祭日を除く】
 TEL: 0120-166-779 10:00~12:00/13:00~17:00
<https://www.nakabayashi.co.jp/>

ご使用前にご確認ください

I. 内容物の確認

パッケージの中に下記の物がすべて揃っているかご確認ください。万が一不足等がありましたら、お手数ですが販売店、または弊社サポートセンターまでご連絡ください。

- 本体 ●単4形アルカリ乾電池×2本 (動作確認用)
- 保証書・取扱説明書 (本書) ●レシーバー

II. 本製品の特長

- ワンタッチで切り替え高速スクロール。
- 大胆な傾斜角で、手首のねじれを軽減。
- 全入力ボタンを静音化。
- 側面にはしっとりとした質感のTPUラバー。
- 読み取り精度の高いBlueLEDセンサー。
- 小型マイクロレシーバー

製品仕様

センサー読み取り方式	光学式 (BlueLED光源)		
分解能 (dpi 値)	800dpi/1200dpi/1600dpi 切替式		
ボタン数	5(左+右+ミドル+進む+戻る)		
電波周波数	2.4GHz 帯		
通信可能距離	半径約 8m (使用環境により異なる)		
対応 OS*1	Windows 11、10/macOS 10.15 以降 /ChromeOS		
サイズ / 重量 (電池含まず)	W83xD116xH51mm / 約 98g		
使用電源 (付属電池)	単4アルカリ乾電池 2本		
動作時間 (日数)			
連続動作時間	131 時間		
想定使用可能日数*2	256 日	連続待機日数	375 日
対応電池	アルカリ乾電池 / ニッケル水素電池		

*1 仮想 PC (VM) や BootCamp での動作は保障できません。
 *2 1日8時間電源 ON の内5%を操作に割り当てた場合の理論値。
 使用頻度、使い方により電池寿命は異なります。単4アルカリ乾電池 (900mAh) 使用を想定。

⚠ 使用上のご注意

安全にご使用いただくために必ずお読みください。

本製品は安全に十分配慮して設計されていますが、誤った使い方をすると、火災や感電などの事故につながり大変危険です。ご使用の際は、注意事項を必ず守ってください。

- 異常を感じたら直ちに使用を中止してください。煙がでる、変な臭いや音がするなどの異常が発生した時は、すぐに使用を中止し弊社サポートセンターにご連絡ください。●落としたり、衝撃を与えないでください。●お手入れの際は、シンナーやベンジン等をご使用にならないでください。●内部を開けたり、分解、改造をしないでください。火災・感電・故障の恐れがあります。●水につけたり、濡らしたりしないでください。また、風呂場など水が入りそうな場所で使用しないでください。火災・感電・故障の原因になります。
- 直射日光のあたる場所や高温多湿な場所に放置しないでください。
- 乳幼児の手の届くところに置かないでください。電池を誤って飲み込むと、窒息や中毒を起こす危険があります。万一、飲み込んだ場合は、直ちに医師の治療を受けてください。
- 本製品内部に金属などの異物が入らないようご注意ください。火災・故障の原因になります。●本製品の誤った使用により、人身事故、火災事故などが生じて、弊社では責任を負いかねます。●弊社のハードウェアを使用する目的でドライバをインストールした時の障害や使用時に生じた誤動作、使用不能などによりお客様に生じた直接、間接的な損害について、弊社は賠償の責任を負いません。本製品を接続する前に、パソコン内の重要なプログラムデータについては必ずバックアップをお取りくださいますようお願い致します。●指定する種類の電池以外は使用しないでください。指定外の電池を使用すると、液漏れ・発熱・破裂することがあります。●センサー部分を汚したり、傷つけたりしないでください。●ボタンが常に押されている状態や、本製品が常に動かされているような状態が長く続くと、電池の消耗が早くなりますので注意してください。●カバー、袋などに入れて持ち歩くと、必ず電源を OFF にしてください。●医療機関での無線機器の使用について病院など、電波機器の使用が禁止されている場所では本製品を使用しないでください。電波が医療機器に影響を及ぼす可能性があります。●ペーパーメーカーなどの医療機器を使用している方は、医師に相談の上ご使用ください。

- 電池は表示に従い⊕⊖の向きを正しくセットしてください。●電池の容量が少なくなると正常に作動しなくなりますので新しい電池と交換してください。●付属の電池は初期不良の動作確認用です。動作確認後は市販の電池に換えてご使用ください。●アルカリ乾電池を長期間使用し続けると、稀に液漏れする場合があります。液漏れが発生した場合は電池の品質問題であるため、弊社としては責任を負いかねます。●本製品を長時間ご使用しない時は、電池を外して保管してください。液漏れの原因となります。●電池は、必ず新品の製造者の明記された電池をご使用ください。

各 OS ボタン設定 OSによってボタン機能が異なります

OS	バージョン	ホイール(回転)	ボタン				
			左	右	ミドル	進む	戻る
Windows	11, 10	○	○	○	○	○	○
Mac	10.15 以降	○ (初期設定: 逆方向)	○	○	○	○	○
ChromeOS	88.0.4324.109 で確認	○	○	○	△	○	○

各 OS ボタン ○△の説明

Windows	○	Windows 11, 10 では [Digio2 Mouse Setting] をインストールすることで他の機能へ変更できます
Mac	○	macOS 10.15 以降では [Digio2 Mouse Setting] をインストールすることで使用できるようになります また、他の機能へ変更できます
ChromeOS	△	ブラウザ内で [新規タブ開く、閉じる]

各 OS ホイールのスクロール調整 (通常スクロール)

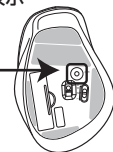
Windows	[設定] → [Bluetooth とデバイス] → [マウス] → [スクロールします] 内の [一度にスクロールする行数] スライダーを動かす
Mac	[システム環境設定] → [マウス] → [スクロールの速さ] スライダーを動かす
ChromeOS	スクロール量は調整できません

マウスポインタースピードの切替えと LED ランプの表示

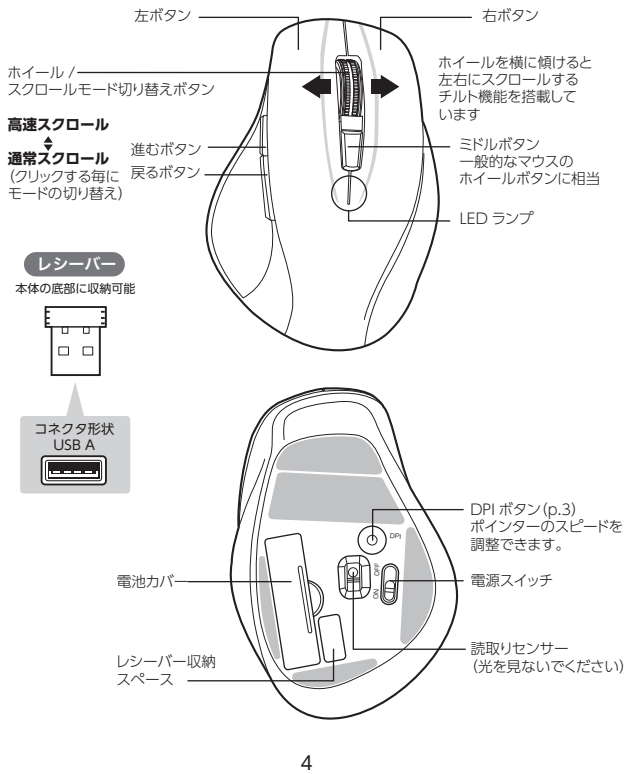
DPI ボタンを押す度にマウスのポインタースピードが

①→②→③→①で切り替わります。

	ランプの動き	設定値
①	1 回点滅	800dpi
②	2 回点滅	1200dpi
③	3 回点滅	1600dpi
	点滅が続く	電池残量が少なくなっている



各部の名称

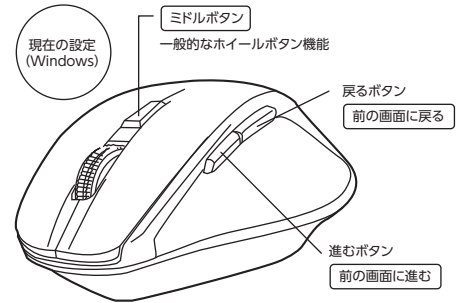


[Windows/Mac] ボタンの割り当て機能を変更できます

ソフト「Digio² mouse Setting」をインストールすることで、3つのボタンを現在の設定から別の機能へ変更することができます。

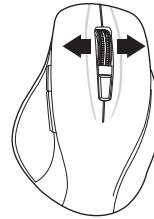
変更できる設定 (一例)

- 全て選択
- コピー
- 切り取り
- 貼り付け
- デスクトップ
- 元に戻す
- 音量を上げる
- 音量を下げる



↓ソフトのダウンロード & インストール手順はこちらから

<https://www.nakabayashi.co.jp/product/dl-data/digio2/>
ソフト対応 OS : Windows 11、10
: macOS10.15 以降



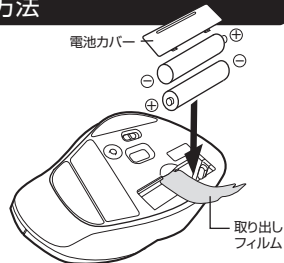
本製品には、ホイールを横に傾けると左右にスクロールするチルト機能を搭載しています。Windows の Excel でチルト機能を有効にするためには本ソフトをインストールしてください。

5

使用方法

電池を入れます

- 電池カバーを取り外します。
- 取り出しフィルムの上に単 4 形乾電池を左図の向きで ⊕ ⊖ を正しく入れます。
- 電池カバーを元どおり正しくセットします。



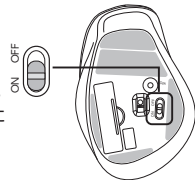
パソコンとマウスを接続する

- レシーバーをパソコンの USB ポートに接続します。
- 接続後、パソコンが本製品を認識すると、OS 標準ドライバーが自動的にインストールされます。



マウスの電源を入れます

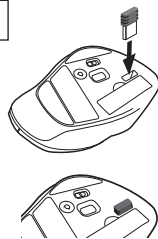
- マウス底面の電源スイッチを ON にスライドさせます。パソコンの画面にポインターが現れ使用できる状態になります。



レシーバーの紛失にご注意ください

同梱されているレシーバーは本製品専用です。同一機種でも他のレシーバーでは使用できません。レシーバーは非常に小さいので、お取り扱いには十分ご注意ください。

レシーバーはマウス本体の底面に収納することができます。レシーバーを底面に収納したままマウスを使用することはできません。挿し忘れ防止のためレシーバーは本体から少し出た状態で収納されます。



6

保証書

保証規定

●この製品は、厳密な検査に合格したものです。保証期間内にお客様の正常なご使用状態の元で万一故障した場合には、本保証規定に従い無償で、同等品と交換させていただきます。製品と保証書やレシートなどの購入証明書を添えてお買い上げの販売店までお持ちください。ご購入後 1 年以内に発生した故障は、初期不良交換させていただきます。

●但し、次に該当する場合は保証対象外となります。

- 購入証明書に購入日や販売店が明記されていない場合
- 購入証明書と故障した本製品を弊社に提示いただけない場合
- 購入証明書に偽造・改変などがある場合
- 中古品やオークションなどで購入された場合
- 取り扱い上の誤りによる故障及び損傷、修理や改造などをされていた場合
- お買い上げ後の移動、落下または輸送などによる故障、損傷が生じた場合
- 火災、天災、または異常電圧により故障、損傷が生じた場合
- 接続している他の機器の不良、その他外部要因によって生じた故障及び損傷

※保証は、日本国内においてのみ有効です。

※保証書の再発行はいたしませんので、大切に保管してください。

※保証期間経過後の故障などについてご不明の場合は、詳しくはお買い上げの販売店または弊社サポートセンターまでお問い合わせください。

保証書	保証期間	1年
氏名	TEL	
住所		
販売店名・担当者名		
住所・TEL		
購入年月日	年	月 日

マニュアル No.MUS-RKF164N_2402

7