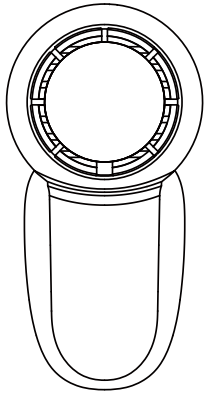


Digio²

USB handy Fan

UA-060 取扱説明書



保証書付

本体
USB ケーブル
ストラップ
取扱説明書 (本書)

この度はナカバヤシ製品をお買い上げ頂き、誠にありがとうございます。ご使用前にこの取扱説明書をよくお読みになり、正しくお使いください。

1 安全にご使用いただくために

本製品を安全にご使用いただくために、守っていただきたい内容を記載しています。ご使用前に必ず本書をお読みになり、正しくお使いください。

安全上のご注意 必ずお守りください。

■誤った取扱いをしたときに生じる危険とその程度を、次の表示で区分して説明しています。

警告

誤った取扱いをしたときに、死亡や重傷に結びつく可能性があるもの。

注意

誤った取扱いをしたときに、傷害または家屋・家財などの損害に結びつくもの。

■図記号の意味は次のとおりです。

- おこなわない。
- ✂ 分解・修理・改造はしない。
- 🚫 水をかけない。
- ⚠ 必ず指示に従い、おこなう。

警告

- ⚠ 小さなお子様や、幼児の手の届かない場所で使用、保管してください。感電やケガの原因になります。
- 🚫 本製品を濡らさないでください。濡れた手で本体やケーブルに触らないでください。感電や故障、破損の原因になります。
- 🚫 ストープなどの暖房器具や火気の近くでは使用、保管しないでください。火災や感電の原因になります。
- 🚫 高温・多湿な場所、炎天下の車内などでは使用、保管しないでください。感電や故障の原因になります。
- ⚠ 可燃性のシンナー、塗料などの有機溶剤、ガスを使用している場所では使用しないでください。火災の原因になります。
- 🚫 本製品の分解・改造はしないでください。感電や故障、破損の原因になります。

注意

- ⚠ 内部に、指や異物を入れないでください。けがや故障、破損の原因となります。
- ⚠ 不安定な場所に置いたり、ぐらつく場所で使用しないでください。落下して、けがや故障、破損の原因になります。
- ⚠ 布状のものをかぶせたり、ひも状のものを近づけたりしないでください。けがや故障、破損の原因となります。
- ⚠ 万一炎や煙が出たり異音、異臭がしたら、すぐに電源を切り使用を中止してください。火災や感電の原因になります。
- ⚠ 故障や破損した状態で使用しないでください。感電やけがの原因となります。

●使用しないときは、必ずUSBコネクタを充電ポートから抜いてください。絶縁劣化による感電、漏電火災の原因になります。●USBケーブルを引っ張ると断線するおそれがあります。コネクタの根元部分を持って着脱してください。●USBケーブルのコネクタ部分にホコリが付着している場合はふきとってください。ショート・発火の原因になります。●ストラップをむやみに引っ張ったり、振り回したりしないでください。ファンの落下、故障、ケガの原因となります。●本製品の誤使用による損害・破損に関しては、当社は責任をおいかねます。●本製品にはリチウムイオン電池を使用しています。使用後は、分解しないで本体ごとお買い上げの販売店または自治体の指示に従って破棄してください。●充電時間は使用環境により変化します。●長期間放置された場合、自然放電により充電電池の残量が低下している場合があります。定期的な充電および動作確認を行ってください。●防水仕様ではありません。雨中では使用しないでください。

お手入れ方法

●乾いた布で拭き取ってください。シンナー、ベンジン、アルコールなどで本体を拭かないでください。変色、故障の原因となります。

⚠ **注意** ●お手入れの際は電源を切った状態で作業してください。

2 製品仕様

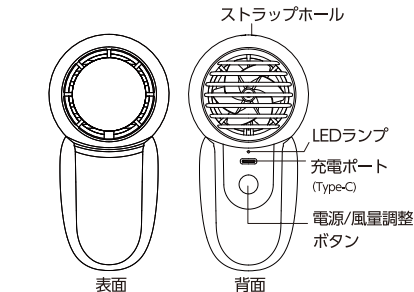
品名	USB handy Fan
品番	UA-060
本体サイズ	W62×D46×H122mm
本体重量	約122g
入力	5V500mA
電池種類・容量	Li-ion (リチウムイオン) / 3.7V 1200mAh
ケーブル長	約80cm (USBケーブル: USB A[オス]-Type-C[オス])
材質	ABS/PP
付属品	USBケーブル、ストラップ、取扱説明書 (本書)
充電時間	約3.5時間
風量	3段階調整 弱/中/強
連続使用時間	弱 (約5時間) / 中 (約2.5時間) / 強 (約1.5時間)
使用温度範囲	0~60℃
保存温度範囲	-3℃~60℃

ナカバヤシ株式会社

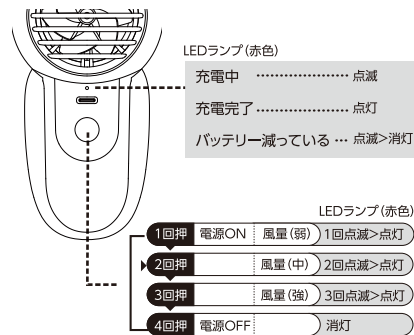

お客様相談室 受付時間/土・日・祝日を除く
 TEL:0120-166-779 10:00-12:00/13:00-17:00
<https://www.nakabayashi.co.jp/>
 マニュアル No.UA060_2303

3 各部名称及び使用方法

本体

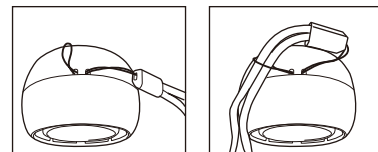


ストラップ



ストラップの結び方

※ストラップホルダーの構造上ストラップが通しにくい場合がございます。通しにくい場合は、爪楊枝などを使うと便利です。

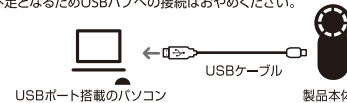


※ファンの回転部分にストラップを巻き込まないようにご注意ください。

4 充電方法

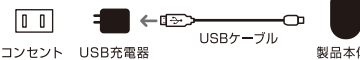
●パソコンのUSBポートから充電する場合

1. 付属しているUSBケーブルのType-Cコネクタを、本体の充電ポートに挿し込みます。
2. USB-AコネクタをパソコンのUSBポートに挿し込みます。
※電流不足となるためUSBハブへの接続はおやめください。



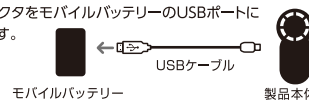
●USB充電器を使用して充電する場合

1. 付属しているUSBケーブルのType-Cコネクタを、本体の充電ポートに挿し込みます。
2. USB-AコネクタをUSB充電器 (別売) に挿し込みます。
3. USB充電器をコンセントに挿し込みます。



●モバイルバッテリーのUSBポートに挿して充電する場合

1. 付属しているUSBケーブルのType-Cコネクタを、本体の充電ポートに挿し込みます。
2. USB-AコネクタをモバイルバッテリーのUSBポートに挿し込みます。



保証規定

この製品は、厳密な検査に合格したものです。保証期間内にお客様の正常なご使用状態の元で万一故障した場合には、本保証規定に従い無償で同等品と交換させていただきます。製品と保証書やレシートなどの購入証明書を添えてお買い上げの販売店までお持ちください。ご購入後6ヶ月以内に発生した故障は、初期不良交換させていただきます。但し、次に該当する場合は保証対象外となります。

1. 購入証明書に購入日や販売店が明記されていない場合
 2. 購入証明書と故障した本製品を弊社に提示いただけない場合
 3. 購入証明書に偽造・改変などがある場合
 4. 中古品やオークションなどで購入された場合
 5. 取り扱っていない誤りによる故障及び損傷、修理や改造などをされていた場合
 6. お買い上げ後の移動、落下または輸送などによる故障、損傷が生じた場合
 7. 火災、天災、または異常電圧により故障、損傷が生じた場合
 8. 接続している他の機器の不良、その他外部要因によって生じた故障及び損傷
- ※保証は、日本国内においてのみ有効です。
 ※保証書の再発行はいたしませんので、大切に保管してください。
 ※保証期間経過後の故障などについてご不明の場合は、詳しくはお買い上げの販売店または弊社サポートセンターまでお問い合わせください。

保証書

保証期間 6ヶ月
※上記に記載の保証規定に基づく

お客様 (お名前・ご住所・TEL)

販売店名 (住所・TEL)

購入年月日 年 月 日